

# 京都橘大学 通信教育課程 入学手続案内

2024年度

## 入学手続期間に必要な手続

- (1) 入学時納付金の納入
- (2) 学生基本情報の登録
- (3) 口座振替Web 登録

手続の順番は問いません。入学手続期間内にすべての手続を完了してください。

P.2 | **入学手続について**

入学手続期間 | 入学手続期間に必要な手続(1)(2)(3)

P.12 | **追加で提出書類が必要な方 ※対象者のみ**

出願の際に見込証明書を提出した方

単位認定申請を希望する方 | 単位認定可能な技能審査・検定 一覧

P.18 | **奨学金**

貸与奨学金 | 給付奨学金(高等教育の修学支援新制度) | 教育ローン

P.20 | **授業開始までのスケジュール**

P.21 | **入学前にやっておくこと**

授業開始までのTODOリスト | 入学準備①②③

P.25 | **入学手続に伴う個人情報の取扱いについて**

P.25 | **お問合せ先・書類送付先**

P.26 | **入学手続に関するよくあるご質問**

# 入学手続きについて

## 入学手続き期間

第1期	2023年12月7日(木)～2023年12月18日(月)
第2期	2024年2月8日(木)～2024年2月19日(月)
第3期	2024年3月21日(木)～2024年3月29日(金)

## 入学手続き期間に必要な手続き

必要な手続きは以下の3点です。入学手続き期間内に手続きを完了してください。  
すべての手続きが完了した方にはメールをお送りしますので、必ずご確認ください。

- (1) 入学時納付金の納入 P.2
- (2) 学生基本情報の登録 P.4
- (3) 口座振替Web登録 P.5

### (1) 入学時納付金の納入

#### ■ 振込口座の確認

入学時納付金の振込口座は出願手続きサイトにてお知らせします。  
合格発表後、出願手続きサイトにログインし、「STEP7 入学時納付金」に表示される銀行口座をご確認ください。



STEP6 合格発表/ログイン情報



STEP7 入学時納付金

## ■ 入学時納付金の納入方法

出願サイト「STEP7 入学時納付金」の指示に沿って、入学手続き期間内に、次のいずれかの方法で納入してください。

- ・ ATM（銀行・コンビニエンスストア等）
- ・ 銀行窓口
- ・ インターネットバンキング

### 銀行振込に関する留意事項

- ・ ATMでは10万円を超える現金振込はできません。ただし、預貯金口座を通じての振込は可能です。
- ・ 入学者名のみ記載してください。（受験番号等は必要ありません）
- ・ 入学金や授業料など10万円を超えての現金振込には、本人確認書類（運転免許証・健康保険証・パスポート等）の提示を求められる場合があります。ただし、現金ではなく預貯金口座を通じて振り込む場合は必要ありません。  
※口座開設時に本人確認の手続きが完了していない場合は、窓口で本人確認書類の提示を求められる場合があります。
- ・ 保護者などが振込名義人（合格者本人）に代わって振込を行う場合、金融機関で目的（入学金・授業料であること）を尋ねられる場合があります。

## ■ 2024年度入学時納付金

学部・学科	区分	入学時納付金
【1年次入学・2年次編入学】 総合心理学部 総合心理学科 通信教育課程	入学金	30,000円
	前期授業料	140,000円
【3年次編入学】 健康科学部 心理学科 通信教育課程	計	170,000円

### 入学時納付金に関する留意事項

- ・ 入学金は入学初年度のみ納入です。（次年度以降は不要）
- ・ 授業料は、前期・後期の2期分割納入制です。
- ・ 初年度 後期以降の授業料は、半期毎の学費（140,000円）を口座自動振替（引き落とし）により納入します。（口座振替額は、授業料に口座振替手数料が一律115円加算された金額になります）
- ・ 本学では、入学予定者およびその保護者等の関係者に対し、入学前に募金・寄付金・学校債の募集は行っていません。本学ならびに本学校法人の関係団体および外郭団体からも、同様に入学前の募金・寄付金・学校債の募集は一切行っていません。
- ・ 一旦納入された入学金は、返還しません。  
入学手続き完了後、2024年3月31日(日)までに書面にて入学辞退の申し入れがあった場合は、授業料を返還します。入学辞退の申し入れは生涯教育・通信教育課に事前に必ずご連絡ください。

## (2) 学生基本情報の登録

出願サイト「STEP8 学生基本情報」には、出願時に履歴書に登録された内容が反映されています。内容に変更がある場合は、新しい内容で登録を行ってください。

※修正がない場合も、改めて登録が必要です

The screenshot shows the 'STEP8 学生基本情報' registration page. The left sidebar has a menu with 'STEP8 学生基本情報' highlighted in red. The main content area is a form titled '学生基本情報'. The form includes fields for:
 

- 氏名 (Name): 姓 一 名
- 名前カナ (Name Kanji): 一 名
- 郵便番号 (Postal Code): 007-1115
- 住所 (Address): 東京都中央区
- 電話番号 (Phone Number): 03-XXXX-XXXX
- 生年月日 (Date of Birth): 西暦 1991 年 04 月 01 日
- 性別 (Gender): 男性
- 国籍区分 (Nationality): 日本
- メールアドレス (Email Address): test@...test.com
- 入学資格 (入学内定) (Admission Status): 高等学校卒業
- 入学資格の学校名 (School Name): 高等学校
- 入学資格の卒業年月 (入学内定) (Graduation Date): 西暦 2001 年 03 月
- 原籍学区(入学内定) (Home District): その他
- 原籍学区学校名 (Home District School Name): 高等学校
- 入学検定料 免除 (Entrance Fee Waiver):  免除する
- 学団番号 (Student ID): e40
- 職業区分 (Occupation):  学生  専業主婦  専業主夫  自営業者  公務員  会社員  大卒生  高校生  主婦/主夫  パートアルバイト  無職  その他

 At the bottom of the form, there are two checkboxes:
 

- 内容確認 (Content Confirmation)
- 確認 (Confirmation)

STEP8 学生基本情報

内容に変更のある項目のみ変更してください。

「住所」「電話番号」「国籍区分」「職業区分」のみ変更可能です。

「メールアドレス」について

入学後 (4/1以降) 本学からの連絡は、本学から付与したメールアドレスのみにお送りしますのでご注意ください。

内容確認のうえ、チェック

「確認」画面で再度確認のうえ登録を完了してください

The screenshot shows the 'STEP8 学生基本情報' registration page in the confirmation stage. The left sidebar has 'STEP8 学生基本情報' highlighted in orange. The main content area shows a confirmation message:
 

学生基本情報の登録が完了しました。  
入学手続きの最終確認のため、入学手続き完了画面へ移動いたします。

STEP8 学生基本情報  
登録完了画面

### (3) 口座振替Web登録

後期以降の学費は口座引き落としによる納入となるため、金融機関口座の登録をお願いしています。以下の内容をご確認のうえ、入学手続案内ページにある「口座振替Web登録」リンク先から登録作業を進めてください。

#### ■ 口座振替Web登録の流れ



基本情報の入力（詳しくはP.7-8 ①②参照）

- ・お客様番号入力：学籍番号から「e」を除いた番号を入力
- ・口座名義人のメールアドレスを登録



登録アドレスに届くメール（2通）で、金融機関登録に必要なURL・ログインパスワードを確認（詳しくはP.9 ③参照）

利用金融機関登録（詳しくはP.9-10 ④⑤参照）

- ・登録金融機関
- ・支店番号、預金種別、口座番号、口座名義人を登録



「金融機関へ」のボタンから金融機関サイトへ移動



（外部サイト）

本人情報の照合（詳しくはP.11 ⑥参照）

- ・口座名義人生年月日
- ・キャッシュカード暗証番号、その他必要項目の登録



金融機関サイトの最終ページに表示されるボタンを押す



登録完了画面の確認（詳しくはP.11 ⑦参照）

- ・登録完了の表示が出ますので、必ずご確認ください

## ■ 口座振替Web登録において必要な情報

### 基本情報

- ・ お客様番号：学籍番号から「e」を除いた番号
- ・ 学生氏名（漢字・カナ）：合格者本人の氏名
- ・ 学生生年月日：合格者本人の生年月日
- ・ 口座名義人メールアドレス

### 銀行情報

- ・ 銀行及び支店名（支店コード）
- ・ 口座種別（普通または当座）
- ・ 口座番号
- ・ 口座名義人

学籍番号は、出願手続サイト「STEP6 合格発表/ログイン情報」に記載のある echool campusのユーザIDです。


### 主要金融機関別の最低限必要となる情報

金融機関名	ご利用対象者・口座	口座登録に必要な情報の一部
三菱UFJ銀行	三菱UFJダイレクトをご契約の方	三菱UFJダイレクトのワンタイムパスワード
	普通口座のキャッシュカードを保有している方	キャッシュカードの暗証番号・生年月日
みずほ銀行	みずほダイレクトをご契約の方のみ	みずほダイレクトお客様番号・ログインパスワード・第2暗証番号
三井住友銀行	普通・当座口座のキャッシュカードを保有している方	銀行に登録されている電話番号（必ず事前にご確認ください） キャッシュカードの暗証番号・SMBCダイレクトの契約者番号・第一認証
	普通口座のキャッシュカードを保有している方	キャッシュカードの暗証番号・生年月日
りそな銀行	マイゲートをご契約のお客様	マイゲートログインパスワード・マイゲートOTP
	普通口座のキャッシュカードを保有している方	キャッシュカードの暗証番号・生年月日
滋賀銀行	普通口座のキャッシュカードを保有している方	キャッシュカードの暗証番号・生年月日
京都銀行	普通口座のキャッシュカードを保有している方	キャッシュカードの暗証番号・生年月日
南都銀行	普通口座のキャッシュカードを保有している方	キャッシュカードの暗証番号・生年月日
京都中央信用金庫	普通口座のキャッシュカードを保有している方	キャッシュカードの暗証番号
京都信用金庫	普通口座のキャッシュカードを保有している方	キャッシュカードの暗証番号
ゆうちょ銀行	ゆうちょダイレクトお申し込みの方	お客さま番号・ログインパスワード
	通常貯金口座保有の方	銀行に登録されている電話番号（必ず事前にご確認ください） キャッシュカードの暗証番号・生年月日
その他の金融機関	普通口座のキャッシュカードを保有している方など	キャッシュカードの暗証番号・生年月日・口座残高・電話番号 など

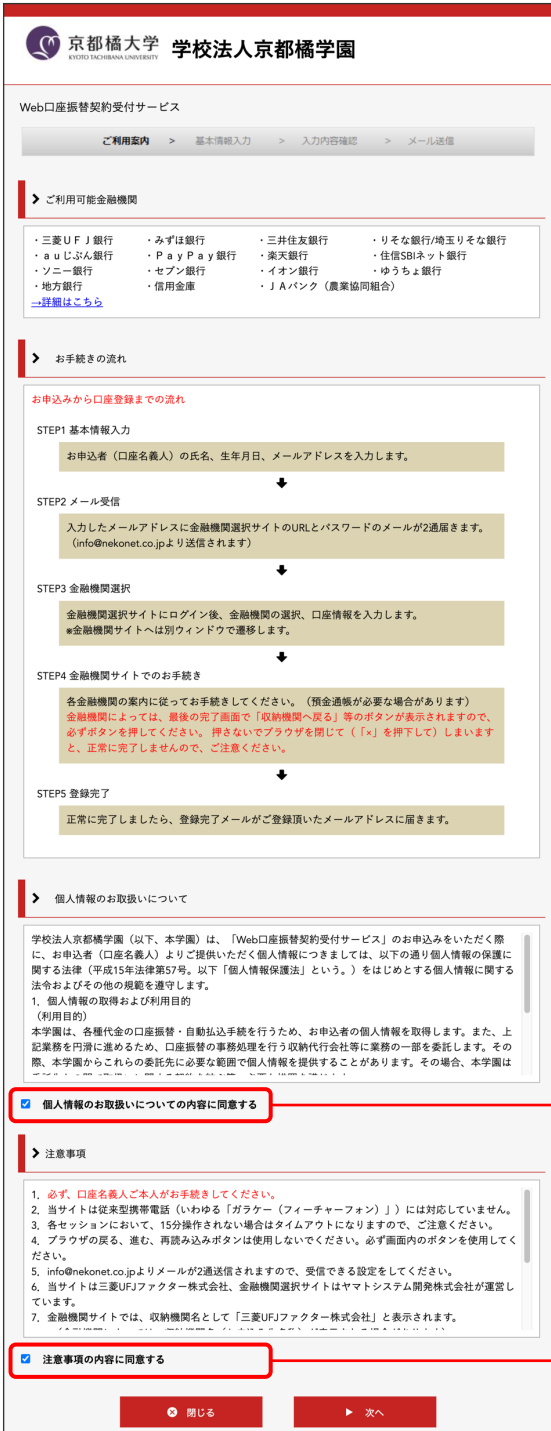
※金融機関によって必要な情報は異なります。上記以外の金融機関を含め、不明な点は直接金融機関に問い合わせてください。

※「金融機関サイト」で入力された暗証番号等の情報は、各金融機関のみが使用し、本学や代金回収業者（三菱UFJファクター株式会社）には一切提供されません。

## 登録手順

口座振替 Web登録 URL	https://muf- webkoufuri.net/gwm_receipt/MUFGW01010Action_ dolnit.action?c=39233&s=001&p=1fHbORBa	
----------------------	--	---

### 1 利用案内・口座振替Web登録手続開始



京都橋大学 学校法人京都橋学園

Web口座振替契約受付サービス

ご利用案内 > 基本情報入力 > 入力内容確認 > メール送信

> ご利用可能金融機関

- 三菱UFJ銀行
- auじぶん銀行
- ソニー銀行
- 地方銀行
- みずほ銀行
- Pay Pay 銀行
- セブン銀行
- 信用金庫
- 三井住友銀行
- 楽天銀行
- イオン銀行
- J Aバンク (農業協同組合)
- りそな銀行/埼玉りそな銀行
- 住信SBIネット銀行
- ゆうちょ銀行

→詳細はこちら

> お手続きの流れ

お申込みから口座登録までの流れ

STEP1 基本情報入力

お申込者（口座名義人）の氏名、生年月日、メールアドレスを入力します。

↓

STEP2 メール受信

入力したメールアドレスに金融機関選択サイトのURLとパスワードのメールが2通届きます。（info@nekonet.co.jpより送信されます）

↓

STEP3 金融機関選択

金融機関選択サイトにログイン後、金融機関の選択、口座情報を入力します。  
※金融機関サイトへは別ウィンドウで遷移します。

↓

STEP4 金融機関サイトでお手続き

各金融機関の案内に従ってお手続きしてください。（預金通帳が必要な場合があります）  
金融機関によっては、最後の完了画面で「収納機関へ戻る」等のボタンが表示されますので、必ずボタンを押してください。押さないでブラウザを閉じて（「X」を押下して）しまいますと、正常に完了しませんので、ご注意ください。

↓

STEP5 登録完了

正常に完了しましたら、登録完了メールが登録頂いたメールアドレスに届きます。

> 個人情報のお取扱いについて

学校法人京都橋学園（以下、本学園）は、「Web口座振替契約受付サービス」のお申込みをいただく際に、お申込者（口座名義人）よりご提供いただく個人情報につきましては、以下の通り個人情報の保護に関する法律（平成15年法律第57号。以下「個人情報保護法」という。）をはじめとする個人情報に関する法令およびその他の規範を遵守します。

1. 個人情報の取得および利用目的  
(利用目的)  
本学園は、各種代金の口座振替・自動払込手続を行うため、お申込者の個人情報を取得します。また、上記業務を円滑に進めるため、口座振替の事務処理を行う収納代行会社等に業務の一部を委託します。その際、本学園からこれらの委託先に必要な範囲で個人情報を提供することがあります。その場合、本学園は

個人情報のお取扱いについての内容に同意する

> 注意事項

- 必ず、口座名義人ご本人がお手続きしてください。
- 当サイトは従来型携帯電話（いわゆる「ガラケー（フィーチャーフォン）」）には対応していません。
- 各セッションにおいて、15分操作されない場合はタイムアウトになりますので、ご注意ください。
- ブラウザの戻る、進む、再読み込みボタンは使用しないでください。必ず画面内のボタンを使用してください。
- info@nekonet.co.jpよりメールが2通送信されますので、受信できる設定をしてください。
- 当サイトは三菱UFJファクター株式会社、金融機関選択サイトはヤマトシステム開発株式会社が運営しています。
- 金融機関サイトでは、収納機関名として「三菱UFJファクター株式会社」と表示されます。

注意事項の内容に同意する

閉じる 次へ

利用可能な金融機関を確認

登録中にブラウザの「戻る」「進む」等のボタンを使用すると、初めからやり直しになります。  
必ず登録画面内のボタンを使用してください。

内容確認のうえ、チェック

内容確認のうえ、チェック



## ② 基本情報入力・内容確認

■ お客様番号【必須】  半角数字  
取柄機関（お申し込み先）から指定された番号を入力してください

■ 学生氏名（漢字）【必須】 小林 一郎 全角

■ 学生氏名（カナ）【必須】 コバヤシ イチロウ 全角カナ

■ 学生生年月日【必須】 1993 年 03 月 24 日

■ 口座名義人メールアドレス【必須】  
 test@tachibana-u.ac.jp  
 test@tachibana-u.ac.jp  
同一のアドレスを再入力してください

戻る 次へ

「e」を除く学籍番号を入力

例) e 401023999 → 401023999

※学籍番号は、出願手続サイト「STEP6 合格発表/ログイン情報」に記載のあるechool campusのユーザIDです。

必要事項を入力

※学生氏名（漢字）は、ひらがな・カタカナ・アルファベットも入力可能です。（全角）

入力した内容に間違いがないか、確認画面で再度ご確認ください。

京都橘大学 学校法人京都橘学園

Web口座振替契約受付サービス

ご利用案内 > 基本情報入力 > 入力内容確認 > メール送信

✓ 入力内容確認

入力内容をご確認ください。  
委託者名：学校法人京都橘学園  
お客様番号：401023999

■ 学生氏名（漢字） 小林 一郎  
■ 学生氏名（カナ） コバヤシ イチロウ  
■ 学生生年月日 1993年03月24日  
■ 口座名義人メールアドレス test@tachibana-u.ac.jp

※ 注意事項

当画面を印刷、もしくはスクリーンショットを取得してください。

※印刷に関する注意事項  
※メール受信についての注意

上記内容で間違いなければ、「メール送信」ボタンを押してください。

戻る 印刷 メール送信



「e」を除く学籍番号と合っていることを再度ご確認ください。

※入力された番号に間違いがあると、本学での登録確認ができません。

このアドレスに、金融機関登録に必要なURLとログインパスワードが記載された2通のメールが送信されます。  
(info@nekonet.co.jpより送信します)

※学生氏名と学生生年月日は「合格者本人」の情報、口座名義人メールアドレスは「口座名義人」の情報を入力してください。

※メール送信を押すと、金融機関登録サイトのURLが記載されたメールと、ログインパスワードが記載されたご案内メールが2通届きます。詳細をご確認いただき、記載のURLから口座振替金融機関登録サイトへ進んでください。

※登録いただいたメールアドレスは今回の口座登録にのみ使用し、他の目的で使用することはありません。

### 3 ご案内メールの確認

2通のメールをご確認いただき、本文内のURLをクリックして金融機関選択サイトへアクセスしてください。

小林 一郎 様  
この度は口座振替のお申し込みを頂き、誠にありがとうございます。  
以下のURLより、口座振替のお手続きをお願いいたします。  
※ログインに必要なパスワードは、別メールにてお知らせ致します。  
※このURLの有効期限は、メール送信時より24時間となります。  
URLが無効となった場合には、再度弊社サイトから手続きしてください。

[https://www.web-koufuri.com/webgw\\_ml/login.action?m=mtuHZYQQDW5RunYpraQWYQ&rd=IPFOW29EE6TMMSBvvHGQx0](https://www.web-koufuri.com/webgw_ml/login.action?m=mtuHZYQQDW5RunYpraQWYQ&rd=IPFOW29EE6TMMSBvvHGQx0)  
お客様番号：401023999

URLをクリック

小林 一郎 様  
『【Web口座振替受付】金融機関選択画面のご案内』でご案内したURLにログインするパスワードをご案内します。

パスワード：4d1abbe4

※本メールに覚えのない場合、本メールを破棄してください。  
※ご不明点や質問がございましたら、下記お問い合わせ窓口までご連絡ください。

4のログイン画面で入力

### 4 口座振替金融機関登録サイトにログイン

京都橋大学 学校法人京都橋学園  
KYOTO TACHIBANA UNIVERSITY

ログイン

ログインしてください。

お客様番号	401023999
パスワード	*****

ログイン

注意事項

- ・パスワード入力は、大文字と小文字を区別します。
- ・パスワードを忘れてしまった場合はもう一度新規登録手続きを行ってください。
- ・お客様番号を忘れてしまった場合は、サービス提供会社様にお問合せください。
- ・ブラウザの「更新」や「戻る」ボタンを押すとエラーになる場合があります。エラーが発生した場合は、お手数ですが手続きをやり直してください。

「e」を除く9桁の学籍番号

3の2通目のメールに記載されたパスワード

京都橋大学 学校法人京都橋学園  
KYOTO TACHIBANA UNIVERSITY

お客様情報確認

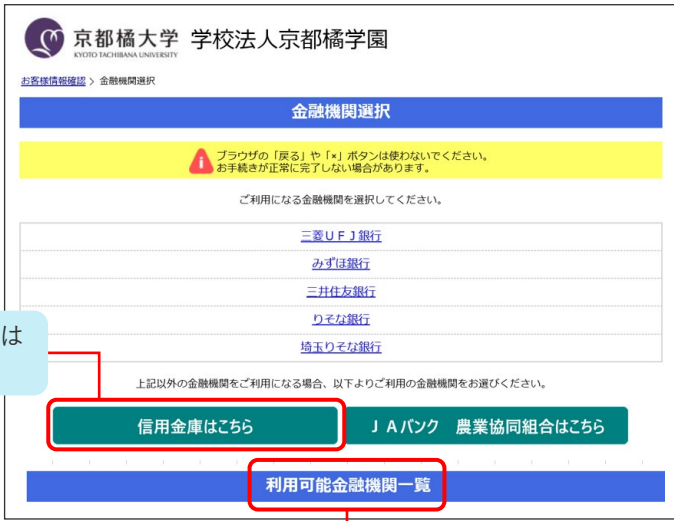
以下の情報に誤りがなければ、『次へ』ボタンを押して、申込お手続きを開始してください。

お客様番号	401023999
契約者氏名	小林 一郎
メールアドレス	test@tachibana-u.ac.jp

中止する 次へ

## 5 金融機関画面選択・口座情報の入力

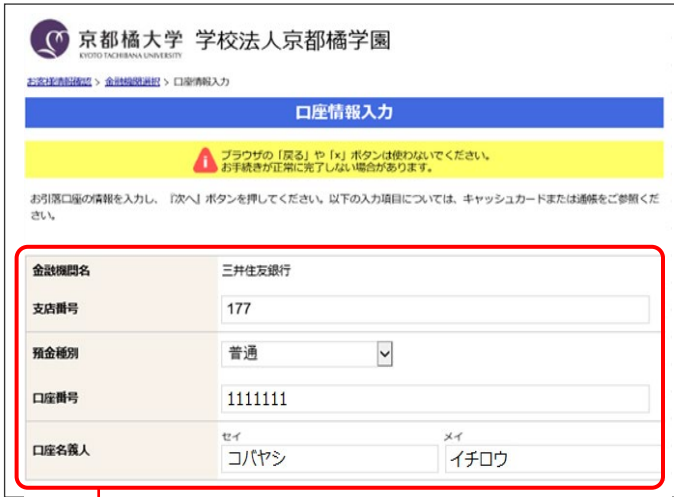
口座振替に利用される金融機関を選択し、口座情報を正しく入力してください。



The screenshot shows the 'Financial Institution Selection' page. At the top, there is a warning message: 'ブラウザの「戻る」や「×」ボタンは使わないでください。お手続きが正常に完了しない場合があります。' Below this, a list of banks is provided: 三菱UFJ銀行, みずほ銀行, 三井住友銀行, りそな銀行, and 埼玉りそな銀行. Below the list, there are two buttons: '信用金庫はこちら' and 'J Aバンク 農業協同組合はこちら'. A callout box on the left points to the '信用金庫はこちら' button with the text '信用金庫の場合はここを選択'. Another callout box on the right points to the '利用可能金融機関一覧' button with the text '上記以外の金融機関は一覧から検索'.

信用金庫の場合はここを選択

上記以外の金融機関は一覧から検索



The screenshot shows the 'Account Information Input' page. It contains a form with the following fields: '金融機関名' (Financial Institution Name) set to '三井住友銀行', '支店番号' (Branch Number) set to '177', '預金種別' (Deposit Type) set to '普通', '口座番号' (Account Number) set to '1111111', and '口座名義人' (Account Holder Name) with 'セイ' (Last Name) 'コバヤシ' and 'メイ' (First Name) 'イチロウ'. A callout box at the bottom points to the form with the text 'この画面は選択した金融機関により異なります。表示内容に従って、必要事項を入力してください。'

この画面は選択した金融機関により異なります。表示内容に従って、必要事項を入力してください。

## 6 口座情報の確認・金融機関サイトへ

登録した口座情報に誤りがないかを確認のうえ、「金融機関へ」に進む

京都橘大学 学校法人京都橘学園  
KYOTO TACHIBANA UNIVERSITY

お申込情報確認 > 金融機関選択 > 口座情報入力 > 金融機関遷移

金融機関でお手続きを進めてください

各金融機関のお申し込みページでは、「通知」「送信」「収納機関に戻る」など最終ページに表示されるボタンを必ず押下してください。お手続きが正常に完了しない場合があります。

以下の内容でよろしければ、「金融機関へ」ボタンを押して、金融機関のお申込画面に進んでください。

お客様番号	401023999
契約者氏名	小林 一郎
メールアドレス	test@tachibana-u.ac.jp

金融機関名	三井住友銀行
支店番号	177
預金種別	普通
口座番号	1111****
口座名義人	コバヤシ イチロウ

これより先は、三井住友銀行サイトへ遷移します。  
三井住友銀行サイトで登録を完了させるには、最後に必ず「収納機関に戻る」ボタンを押してください。  
押さなかった場合、お手続き内容が弊社に伝わらず、口座振替のお手続きが完了しません。

戻る 中止する 金融機関へ



登録完了後、内容をシステムから確認することはできません。この画面を保存しておいてください。



金融機関の案内に沿って口座振替手続きを進めてください。必要となる情報は金融機関によって異なります。（詳しくはP.6参照）

必要な  
情報の例

- ・通帳最終残高
- ・キャッシュカードの暗証番号
- ・口座名義人生年月日
- ・金融機関での登録電話番号
- ・ネットバンキングの場合はログインパスワードなど

※金融機関のサイトに関するご質問を本学でお答えすることはできません。  
必ず金融機関までお問合せください。



金融機関での認証後、最終ページで表示されるボタンを必ず押してください。  
※ボタンの名称は「通知」「送信」「ログアウト」「収納機関に戻る」等、金融機関によって異なります。

## 7 登録完了

この画面が表示されたら、口座振替登録は完了です。

京都橘大学 学校法人京都橘学園  
KYOTO TACHIBANA UNIVERSITY

金融機関選択 > 口座情報入力 > 金融機関遷移 > 完了

完了

口座振替の申込お手続きが完了しました。

MUFG  
三菱UFJファクター株式会社



この画面が表示されない場合は、登録が正常に完了していません。  
お手数ですが、最初から手続きをやり直していただくようお願いします。  
登録後に完了メールが届きますので、あわせてご確認ください。

# 追加で提出書類が必要な方 ※対象者のみ

## 出願の際に見込証明書を提出した方

出願の際に入学資格が取得見込であった場合は、定められた期日までに以下の証明書を提出してください。証明書の提出が期日以降となる場合は、入学サポートセンターまで事前にご連絡ください。（送付先はP.25参照）

入学区分	入学資格	提出書類	提出期限
1年次入学	高等学校または中等教育学校または専修学校高等課程2024年3月卒業	卒業証明書	2024年3月29日（金）必着  ※「在籍期間証明書」の在籍期間が3月末日までの方は4月15日（月）までに提出してください
2年次編入学	大学または短期大学2024年3月卒業	卒業証明書	
	2024年3月時点で、大学に1か年以上在学し30単位以上修得	成績証明書 在籍期間証明書（本学様式あり）※	
3年次編入学	大学または短期大学・専修学校専門課程・高等専門学校・高等学校専攻科2024年3月卒業	卒業証明書	
	2024年3月時点で、大学に2か年以上在学し60単位以上修得	成績証明書 在籍期間証明書（本学様式あり）※	

## 単位認定申請を希望する方

今までに他大学等で修得した単位や、資格試験の合格、本課程の科目等履修生として修得した単位等について、申請により単位認定できる場合があります。以下の内容をよく読み、**該当する方のみ** 手続を行ってください。

### 1. 卒業に必要な単位

各入学区分において、卒業に必要な単位は以下のとおりです。

正科生1年次入学

教養教育科目 合計36単位		専門教育科目 合計88単位		合計
必修 12単位	選択必修 24単位	必修 26単位	選択必修 62単位	124単位

正科生2年次編入学

教養教育科目 合計36単位		専門教育科目 合計88単位		合計
包括認定 30単位	選択必修 6単位	必修 26単位	選択必修 62単位	124単位

正科生3年次編入学

基礎科目 合計36単位		専門教育科目 合計88単位		合計
包括認定 36単位		包括認定 24単位	必修 20単位 選択必修 44単位	124単位

包括認定60単位

## 2. 単位認定が可能な単位について

単位認定には以下の3種類があり、入学区分によって申請できる単位が異なります。

- ① 他大学等における既修得単位の認定  
 本学入学以前に他大学等で修得した単位は、教育上有益と認められる場合に限り、本学において修得した単位とみなします。なお、**2年次編入学の方は30単位、3年次編入学の方は60単位が入学時に包括認定されます。包括認定は申請不要です。**
- ② 本課程の科目等履修生または正科生として修得した単位の認定  
 本課程の科目等履修生または正科生（卒業した場合のみ）として修得した単位は、本人の申請に基づき、入学後に修得した単位として認定します。
- ③ 資格試験・技能検定等の単位認定  
 本学入学以前の資格試験・技能検定等の合格について、本人の申請に基づき、教育上有益と認められる場合に限り、本学において修得した単位として認定します。

	1年次入学	2年次編入学	3年次編入学
①	○ ※1	30単位包括認定 ※2	60単位包括認定 ※2
②	○	○	○
③	○	○	×
単位認定の上限	①②③合わせて 最大60単位	①②③合わせて 最大60単位	①②合わせて 最大90単位

※ 1 上限30単位。ただし、専門教育科目（心理学関連科目）の単位認定は行いません。

※ 2 包括認定は申請不要。

## 3. 単位認定申請に必要な書類

- ① 他大学等における既修得単位の認定を希望する場合

- ・ 本学所定の「単位認定申請用紙」(P.17)
- ・ 単位を修得した学校の成績証明書等、修得した科目がわかるもの※
- ・ シラバス等、履修内容がわかるもの

※単位修得した学校が通信教育課程の場合、科目の授業形態（面接授業・メディア授業・テキスト授業等）が記載されたものであることが必要です。

- ② 本課程の科目等履修生または正科生として修得した単位の認定を希望する場合

- ・ 本学所定の「単位認定申請用紙」(P.17)
- ・ 本学の成績証明書※

※本年度後期科目を履修中の場合は、単位修得後に成績証明書を提出する必要があります。

※科目等履修生として複数年度在籍していた方は、すべての年度の成績証明書が必要ですのでご注意ください。

- ③ 資格試験・技能検定等の単位認定を希望する場合

- ・ 本学所定の「単位認定申請用紙」(P.17)
- ・ 技能審査・検定の合格証等(コピー) ※

※対象となる技能審査・検定については「技能審査・検定一覧」(P.15-16)を参照してください。

#### 4. 申請にあたっての注意事項

- ・入学前に修得した単位等の認定については、入学時のみ受け付けます。それ以降の申請は認められません。
- ・専門学校で修得した単位の申請をお考えの場合、「2年制以上の専修学校の専門課程」が対象となります。専門士の称号授与を証明する書類を申請用紙と併せて提出してください。なお、証明書類は出身学校発行のもので書式は自由です。

#### 5. 授業料減額

本学の科目等履修生として単位認定された方は、単位数に応じて授業料を減額することができます。授業料減額を希望される場合は、別途申請が必要です。申請書は7月頃に、該当する方にご案内します。（入学後初年度の後期授業料より減額されます）

#### 6. 単位認定申請の判定結果通知

判定結果はメールにてお知らせします。その結果をふまえた上で、履修登録を行うようにしてください。



単位認定申請 締切：2024年3月29日（金）必着

## 単位認定可能な技能審査・検定一覧

「③ 資格試験・技能検定等の単位認定」は下記のとおりです。

### ■ 語学関係

	対象	級・スコア等	単位	認定科目名
正科生 1年次入学	実用英語技能検定 (通称：英検)	準1級～	8単位	英語ⅠA 英語ⅠB 英語ⅡA 英語ⅡB 英語ⅢA 英語ⅢB 英語ⅣA 英語ⅣB
	TOEIC (注1)	600～649 650～699 700～749 750～	2単位 4単位 6単位 8単位	
	TOEFL (注2) <iBT> (注3)	72以上	8単位	
	国連英検	A級	8単位	
	IELTS	5.5以上	6単位	
正科生 2年次編入学	実用英語技能検定 (通称：英検)	準1級～	4単位	英語ⅢA 英語ⅢB 英語ⅣA 英語ⅣB
	TOEIC (注1)	700～749 750～	2単位 4単位	
	TOEFL (注2) <iBT> (注3)	72以上	4単位	
	国連英検	A級		
	IELTS	5.5以上		

(注1) IP (Institutional Program) は認定しません。

(注2) ITP (Institutional Testing Program) は認定しません。

(注3) iBT (Internet Based Test)

(2023年11月現在)



■ 情報処理技術関係（正科生1年次入学のみ対象）

対 象	級・スコア等	単 位	認定科目名
Microsoft Office Specialist検定 WORD/EXCEL/PowerPoint（マイクロソフト社）	—	各1単位 ※上限2単位	ITリテラシー データサイエンス基礎
Microsoft Office Expert検定 WORD/ EXCEL（マイクロソフト社）	—	各1単位	
日商PC検定試験 データ活用/文書作成（日本商工会議所）	3級 2級～	1単位 2単位	
情報検定 情報活用試験 （職業教育・キャリア教育財団）	2級～	2単位	
NTTコミュニケーションズ インターネット検定 .comMasterADVANCE （NTTコミュニケーションズ検定事務局）	★ ★★	1単位 2単位	
情報セキュリティスペシャリスト試験 （独立行政法人 情報処理推進機構）	—	2単位	
ITパスポート試験 （独立行政法人 情報処理推進機構）	—	2単位	
検索技術者検定 （情報科学技術協会）	3級～	1単位	

注意事項：

単位認定は、下記に記した規則の範囲内で行います。

- 成績評価は「N」で認定されます。（素点評価なし／GPAの計算対象外）
- 未修得の科目を、認定単位数の範囲において、履修順序に沿って認定します。

（2023年11月現在）

# 単位認定申請用紙

年 月 日

学年 回生 氏名

学籍番号 (\*大学記入) e

下記のとおり、他大学等での修得単位、検定等について単位認定を申請します。

① 他大学等で修得した単位【専門教育科目の単位認定は行いません】

a・bのいずれかに○をつけてください

a. 全ての科目の認定を希望する b. 一部の科目のみ認定を希望する (以下に詳細を記入のこと)

\*認定を希望する科目の名称を記入してください。

証明書等 添付書類の名称を記入してください。

② 本課程の科目等履修生または正科生として修得した単位

a・bのいずれかに○をつけてください

a. 全ての科目の認定を希望する (以下記入不要) b. 一部の科目のみ認定を希望する (以下に詳細を記入のこと)

認定対象として申請する科目の名称と単位数を記入してください (3年次編入学の方は最大30単位まで)。

科目名	単位数	科目名	単位数

合計 単位

③ 技能審査、検定等の合格

検定等の名称：

合格証等添付書類の名称を記入してください。

<大学記入欄 \*以下記入不要>

受付印	審査	承認	処理
-----	----	----	----

# 奨学金

## 貸与奨学金

奨学金の種類	種別	金額	出願資格		募集時期
			共通	学力	
日本学生支援機構第一種奨学金：無利子	貸与	88,000円/年	<ul style="list-style-type: none"> <li>正科生</li> <li>夏季採用の場合は前期、冬季採用の場合は後期にスクーリング科目を受講する者</li> <li>日本学生支援機構の定める収入基準内の者</li> <li>修業年限までに卒業見込みである者</li> </ul>	(1年次入学者) 高校時評定平均3.2以上の者、または高等学校卒業程度認定試験合格者(編入学者) 総合判定した前大学等の成績が平均水準以上の者	<前期> 6月募集予定  <後期> 11月募集予定
日本学生支援機構第二種奨学金：有利子	貸与	20,000円 30,000円 40,000円 50,000円 60,000円 70,000円 80,000円 90,000円 100,000円 110,000円 120,000円 (いずれも/年) 上記11種類の金額から選択	<ul style="list-style-type: none"> <li>修業年限までに卒業見込みである者</li> </ul>	①～④のいずれかに該当すること ①出身学校、または本学における成績が平均水準以上 ②特定の分野で特に優れた資質能力を有すると認められる人 ③学修に意欲があり学業を確実に修了できる見込みがあると認められる人 ④高等学校卒業程度認定試験合格者で①～③のいずれかに準ずると認められる人	

(2023年11月現在)

※正科生がスクーリングを受講する場合に、貸与の対象となります。募集時期はスクーリングの受講時期によって変わります。貸与回数は、第一種、第二種とも、スクーリングを受講する年度につき1回となります。

## 給付奨学金 (高等教育の修学支援新制度)

本学は2020年4月から国が実施している「高等教育の修学支援新制度」の対象機関として認定を受けています。「高等教育の修学支援新制度」は、住民税非課税及び非課税に準ずる世帯等を対象に授業料等を減免し、給付奨学金を支給する制度です。

### 概要

通信教育課程の学生については以下の金額が減免、支給されます。

入学金	最高 30,000円 (在学中1回のみ)
授業料	最大 130,000円 (年額)
給付奨学金	最大 51,000円 (年額)

※減免額・給付額は収入・所得により変わります。  
 学生支援機構 (JASSO) のページ「進学資金シミュレーター」にて、給付奨学金を受けることができるかを詳細に知ることができます。

※支援期間は「正規の修業年限を満了するために必要な期間」となります。  
 ただし、学業成績等の条件によっては途中で支援を打ち切ります。



進学資金  
シミュレーター

## ■ 手続

### (1) 1年次入学の場合

- ① 高校で「給付奨学金」の手続を終了している方  
以下書類を記入・準備し、本学まで送付してください。
- ・ 授業料等減免の対象者の認定に関する申請書
  - ・ 日本学生支援機構からの「採用候補者決定通知 [提出用]」の原本 (入手次第送付してください)



授業料等減免の対象者の認定に関する申請書 ダウンロード

- ② 「給付奨学金」の手続を終了していない方  
入学後の申請になります。申請方法・時期等は改めて告知します。

### (2) 2年次・3年次編入学の場合

入学後の申請になります。申請方法・時期等は改めて告知します。



本制度への申請には申請資格を満たしている必要があります。必ずご自身が資格を満たしているかをご確認ください。



文部科学省



日本学生支援機構

## 教育ローン

学費の分割払いを希望する場合、本学が株式会社オリエントコーポレーションと提携した教育ローンを利用できます。在学中、学費負担者に代わり、信販会社が本学へ学費を立替払いする提携教育ローンです。内容の詳細については、信販会社に直接問い合わせてください。

※入学（登録）時納付金の支払いより利用できます。利用する場合は、入学手続期間内に申込を完了してください。

返済	支払方法は毎月の均等払いが原則ですが、在学中については金利分みの支払いとし、卒業後に元本の返済をするなどの取り扱いを選択できます。
借入限度	500万円
分割払手数料（実質年率） （2023年11月現在）	4.20% ※変更になる場合があります



株式会社オリエントコーポレーション  
（学費返済シミュレーション）

# 授業開始までのスケジュール

	第1期合格者	第2期合格者	第3期合格者
12月	合格発表 12/7 (木) 17:00		
	入学手続き期間 echool campus / Microsoft 365 ログイン 12/7 (木) ~12/18 (月)		
	入学前準備コンテンツ 配信 12/19 (火) ~3/31 (日)		
1月			
2月	第1回入学予定者 オンライン交流会 2/3 (土) 15:30~		
		合格発表 2/8 (木) 17:00	
		入学手続き期間 echool campus / Microsoft 365 ログイン 2/8 (木) ~2/19 (月)	
		入学前準備コンテンツ 配信 2/20 (火) ~3/31 (日)	
3月	第2回入学予定者 オンライン交流会 3/10 (日) 10:00~		
			合格発表 3/21 (木) 17:00
			入学手続き期間 echool campus / Microsoft 365 ログイン 3/21 (木) ~3/29 (金)
			入学前準備コンテンツ 配信 3/21 (木) ~3/31 (日)
	第3回入学予定者 オンライン交流会 3/23 (土) 15:00~		
	単位認定申請 提出期限 各種証明書 (出願時に見込であった方等) 提出期限 3/29 (金)		
	学費返還額 (入学辞退) 提出期限 3/31 (日)		
4月	履修相談受付開始 (学生サポートセンター) 4/1 (月)		
	新入生歓迎イベント 4/6 (土)		
	履修登録・教科書購入期間 4/4(木) ~4/15 (月)		
	履修相談会 4/13 (土)		
	前期授業配信開始 4/19 (金)		

※予定は変更になることがあります

# 入学前にやっておくこと

## 授業開始までのTODOリスト

入学手続き完了後、入学に向けた準備やイベントなどがあります。学修システム「echool campus（エクールキャンパス）」やメールにて随時お知らせしますので、定期的に確認するようにしてください。

1. 入学手続 (P.2)	入学手続期間内に、必ずすべての手続を完了してください。 <input type="checkbox"/> 入学時納付金の納付 <input type="checkbox"/> 学生基本情報の登録 <input type="checkbox"/> 口座振替Web登録
---------------	---

### 入学手続完了 ※メールにてお知らせ

2. 入学準備① (P.22-23) ログインできるか 確認しよう	出願サイトの「STEP6 合格発表/ログイン通知」にてIDとパスワードを通知しています。 <input type="checkbox"/> echool campus（エクールキャンパス）にログインしよう <input type="checkbox"/> Microsoft365（Outlook）にログインしよう
---	---

3. 入学準備② (P.23) 入学までの期間を 充実させよう	各入学手続期間終了後より、入学準備コンテンツが配信されます。 <input type="checkbox"/> echool campus（エクールキャンパス）の入学準備コンテンツを見よう <input type="checkbox"/> 追加で提出が必要な書類がないか確認しておこう
---------------------------------------	--

4. 入学準備③ (P.24) 新入生や在学生の ともだちを作ろう	オンラインイベントやチャットスペースに参加できます。 <input type="checkbox"/> 入学予定者オンライン交流会に参加してみよう <input type="checkbox"/> 学生交流スペース（Teams）のチャットで自己紹介してみよう
---	---

5. 書類提出 (P.12-17) ※該当者のみ ※提出期限 3/29（金）必着	以下に該当する方は書類の提出が必要です。 <input type="checkbox"/> 出願時に見込みであった方 <input type="checkbox"/> 包括認定以外の単位認定を希望する方 <input type="checkbox"/> そのほか、本学より個別に提出書類を連絡されている方
---	---

### 4/1（月）入学 ※echool campusを確認

受講準備	入学後の詳細は「echool campus」のインフォメーションや「メール」でご案内します。 <input type="checkbox"/> 新入生ガイダンス/コンテンツ配信 <input type="checkbox"/> 新入生歓迎イベント <input type="checkbox"/> 履修相談 ※必要な人のみ <input type="checkbox"/> 履修登録 <input type="checkbox"/> 教科書購入
------	---

### 4/19（金）授業配信開始

## 入学準備① ログインできるかを確認しよう

入学後、大学からみなさんへの連絡方法は「echool campus」と「Outlookメールアドレス」の2つです。出願手続きサイトの「STEP6 合格発表/ログイン情報」にてIDとパスワードを通知しますので、まずはログインができるかを確認してください。

IDとパスワードを案内するのは合格時のみです。スクリーンショットやメモをとるなどして、大切に保管してください。

STEP6 合格発表/ログイン情報

## echool campus (エクールキャンパス)

echool campusはたちばなエクルの学修システムです。メディア授業の受講、小テストの受験、レポートの提出、期末試験の受験等ができます。デジタル学生証の表示もできます。(4/1以降表示可能)

echool campus ログイン	<a href="https://echool.tachibana-u.study.jp/rpv">https://echool.tachibana-u.study.jp/rpv</a>
ログインID	
パスワード	



echool campus



ログイン画面

ログイン完了画面

## ■ Microsoft 365

Microsoft365はマイクロソフト社が提供するサービスです。たちばなエクールに所属する学生であれば、在籍期間中は無料で利用できます。Outlook (Webメール) は、本学の学生全員に付与するメールアドレス (学籍番号@st.tachibana-u.ac.jp) へ届くメールを確認する際に使用します。

※ログイン方法の詳細は、echool campusで案内しています。

Microsoft365 サインイン	https://www.office.com/	
メールアドレス		@st.tachibana-u.ac.jp
パスワード		



Microsoft365

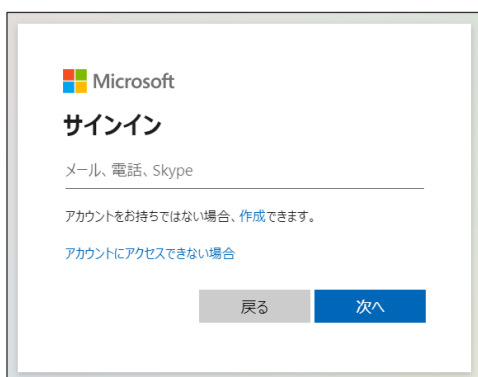


学外からのMicrosoft365サービス利用には、多要素認証が必要です。

多要素認証については、こちらをご覧ください



多要素認証について



ログイン画面



ログイン完了画面



Microsoft365に関するお問合せ先

▶ 情報メディアデスク (P.25参照)

## ■ 入学準備② 入学までの期間を充実させよう

各入学手続期間後に、echool campusで「入学準備コンテンツ」を配信しています。以下の動画をぜひご覧いただき、入学前の学習に役立ててください。

### ■ 入学前準備

- ・ 入学記念講演
- ・ echool campusの利用方法
- ・ Microsoft365について

### ■ 入学予定者オンライン交流会

ほか



入学準備コンテンツ



## 入学準備③ 新入生や在学生のともだちを作ろう

### ■ 入学予定者オンライン交流会

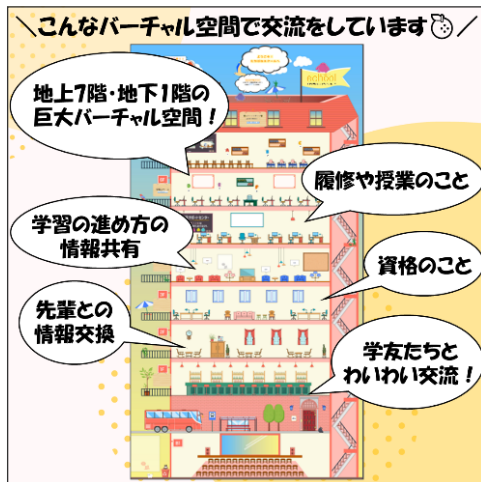
2024年4月に入学予定のみなさんを対象に、オンライン交流会を実施します。

「TACHIBANA デジタルキャンパス（Web上のバーチャル空間）」へログインしてご参加いただけます。

予定している企画

- ・職員による入学準備ガイダンス
- ・新入生同士の交流
- ・在学中の先輩学生との交流
- ・参加者限定の記念講演配信 など

イベント詳細や申込方法についてはechool campusにてご案内いたしますので、ふるってご参加ください。



開催予定日（各回90～120分程度を予定）

- ・第1回 2月3日（土）15:30～  
※第1期合格者対象
- ・第2回 3月10日（日）10:00～  
※第1期・第2期合格者対象
- ・第3回 3月23日（土）15:00～  
※第1期・第2期合格者対象

※予定は変更になることがあります

### ■ 学生交流スペース（チャット）

学生交流スペースでは、たちばなエクルの学生専用チャットでコミュニケーションをとることができます。「Teams（Microsoft 365）」アプリを利用すれば、スマホでも簡単に投稿できるので、授業や学修のこと、趣味のこと、生活のことなど、さまざまな話題で交流してみてください。もちろん見るだけでもOKです。

学生交流スペースの利用方法については、echool campusにてご案内します。ぜひ積極的に活用してください。

# 入学手続きに伴う個人情報の取扱いについて

入学手続き時に登録された個人情報は、厳重な管理の下、以下の目的で利用します。それ以外の用途には一切使用しません。

※該当する方へは、メールにて必要事項をご案内します

- ・各種の連絡・通知
- ・修学に関わる支援・指導・手続き
- ・大学および学校法人が行う事業案内の発送

## 保証人等の取扱いについて

本学では、在籍中のすべての手続きについて、学生本人と行うこととしており、入学手続きにあたって、保証人等の届出を求めておりません。必要に応じて、ご入学いただく学生のみなさまから、ご家族等に上記の旨をご説明いただくようお願いいたします。

ご家族等におかれましては、学生の意思だけで休学・退学等を含む各種手続きができることとなりますので、修学状況について日頃から学生本人とコミュニケーションをとっていただくなど、ご理解・ご協力のほどよろしくをお願いいたします。

# お問合せ先・書類送付先

## ■ 入学手続きや証明書提出、入学準備などについてのお問合せ

入学サポートセンター



075-574-4335



info-echool@tachibana-u.ac.jp

## ■ Microsoft365 (Outlook・Teamsなど) についてのお問合せ

情報メディアデスク



075-574-4130



QRコードよりお問い合わせください



お問い合わせの際は  
「学籍番号」と「氏名」を  
ご準備ください。

## ■ 各種書類の送付先

〒607-8175 京都市山科区大宅山田町34  
京都橘大学・生涯教育・通信教育課  
入学サポートセンター 宛

「学籍番号」と「氏名」を  
明記のうえ送付してくだ  
さい。

# 入学手続に関するよくあるご質問

## 入学時納付金の納入について

### Q1. 入学時納付金の納入先を電話で教えてもらえますか。

電話ではお答えできません。

出願手続サイトにログインのうえ「STEP7 入学時納付金」にてご確認ください。

### Q2. 入学時納付金の納付において、教育ローンは利用できますか。

ご利用いただけます。教育ローンについての詳細はP.19をご覧ください。なお、入学手続期間内に金融機関への申込手続を必ず完了してください。

## 学生基本情報登録について

### Q3. 登録後に氏名や住所が変更になった場合はどうすればいいですか。

入学前の場合は、入学サポートセンターへご連絡ください。

## 口座振替WEB登録について

### Q4. 口座振替に伴う銀行口座のWEB登録において、キャッシュカードの暗証番号を入力することに不安を感じています。安全管理上問題ないでしょうか。

キャッシュカードの暗証番号等を入力する「金融機関サイト」は、各金融機関が直接運営しているサイトです。「金融機関サイト」では、各金融機関が振替用登録口座の有効性を確認するために、銀行と本人しか分かり得ない情報の入力を求めているものであり、Web上での通信は、情報が暗号化されたSSL通信となっています。また、「金融機関サイト」で入力された暗証番号等の情報は、各金融機関のみが使用し、本学や代金回収業者（三菱UFJファクター株式会社）には一切提供されませんのでご安心ください。

### Q5. 登録した口座情報は何に使用されますか？また、登録した口座情報の外部漏洩が不安ですが、安全管理上問題ないでしょうか。

本学が管理する口座振替に関する情報は、口座番号及び口座名義人となります。Q4に記載のとおり、暗証番号等の情報は、本学では一切把握しておりません。登録していただいた口座情報は「学費の口座振替」及び「何らかの理由で大学から送金する場合」にのみ使用いたします。また、口座情報の管理にあたっては、外部に漏洩することがないように、学外からはアクセスできない厳重なセキュリティに守られたサーバーで管理し、USB等での持ち出しもできないシステムとなっております。

### Q6. 口座登録に必要なもの（情報）は何でしょうか。

基本情報：「e」を除く学籍番号（お客様番号）・学生氏名（漢字・カナ）・学生生年月日・口座名義人メールアドレス

銀行情報：銀行及び支店名（支店コード）・口座種別（普通または当座）・口座番号・口座名義人・キャッシュカードの暗証番号・口座名義人生年月日

上記以外にも金融機関によって必要な情報は異なります（ゆうちょ銀行などでは銀行に登録されている電話番号が必要となります）。P.6をよくご確認ください、不明な点は各金融機関にお問い合わせください。

なおQ4に記載のとおり、キャッシュカードの暗証番号は、各金融機関が直接運営している

「金融機関サイト」において、各金融機関が振替用登録口座の有効性を確認するために銀行と本人しか分かり得ない情報の入力を行っているものであり、本学や代金回収業者（三菱UFJファクター株式会社）には一切情報提供はされませんのでご安心ください。

#### Q7. 基本情報入力の「e」を除く学籍番号（お客様番号）は何を入力すればよいでしょうか。

学籍番号の「e」を除いた9桁の数字を入力してください。

例) 学籍番号：e902021999 → お客様番号：902021999

お客様番号を誤って入力されると、本学で個人の登録確認ができなくなります。必ずお間違いのないよう入力してください。学籍番号は、出願手続サイトの「STEP6 合格発表/ログイン情報」に記載しているechool campusのログインIDです。

#### Q8. 基本情報入力のメールアドレスは学生本人のものでもよいでしょうか。

必ずしも、本学から付与したメールアドレスを登録する必要はありません。ご登録いただいたアドレスに、その後の手続き・操作に必要なURLとパスワードを送信するため、必ず口座名義人（手続をしている方）が確認可能なアドレスを入力してください。

#### Q9. 「基本情報入力」画面の入力が終わったのにメールが届かないのはなぜでしょうか。

・迷惑メール設定によりブロックされている可能性があります。念のため迷惑メールフォルダもご確認ください。

・「info@nekonet.co.jp」からのメールを受信できるよう、受信許可リストに登録する等の設定の後、再度操作をお願いします。

#### Q10. 金融機関サイトの内容に関する問い合わせはどちらにすればよいでしょうか。

各金融機関によってサイトの内容が異なるため、本学ではお答えできません。各金融機関のネット口座振替受付サービス担当者へお問い合わせください。

#### Q11. Web口座振替受付の登録手続中に画面を閉じてしまいました。途中から再度進めることはできますか。

システムの仕様上、途中から登録作業を再開することはできません。お手数ではございますが、再度、最初の基本情報入力からお手続きをお願いいたします。（再度、ご案内メールの取得も必要となります）

#### Q12. 一度登録した口座を別の口座に変更したい場合はどうすればよいでしょうか。

一度登録した口座を変更する場合は、必ず生涯教育・通信教育課 入学サポートセンターへご相談ください。

#### Q13. 学費の口座振替日及び納付額を確認するにはどうすればよいでしょうか。

口座振替日及び納付額については、前期学費は4月中旬（入学初年度前期は入学時納付金として銀行振込）、後期学費は10月中旬に引落通知書を入学者ご本人へお送りいたします。

#### Q14. 法人名の口座を登録することは可能でしょうか。

可能です。ただし、法人名の口座登録については、金融機関によって登録の可否が異なります。「利用可能金融機関一覧」をご確認ください。なお、金融機関サイトへの登録に関するご不明点等は、各金融機関へお問い合わせください。金融機関に確認のうえ、法人口座のWeb登録が難しい場合は入学サポートセンターまでご相談ください。



利用可能  
金融機関一覧

## ■ 更新箇所一覧

P.19

誤) 日本学生支援機構からの「採用候補者決定通知」のコピー (入手次第送付してください)

正) 日本学生支援機構からの「採用候補者決定通知 [提出用]」の原本 (入手次第送付してください)

P.19

授業料等減免の対象者の認定に関する申請書ダウンロード 追記

P.20

履修登録期間を修正

P.23

多要素認証について追記